



PLAN INTEGRAL DE SEGURIDAD ESCOLAR



COLEGIO ABRAHAM LINCOLN, ARICA

Elabor3: Felipe Cuitiño Aguilera. Experto Asesor Empresa. Experto En Prevenci3n de Riesgos en la Categor3a de Profesional	Revis3: Eduardo Patricio Diaz Soto Director Acad3mico Representante Legal	Aprob3: Eduardo Patricio Diaz Soto Director Acad3mico Representante Legal
Firma:  FELIPE ANDRE CUITIÑO AGUILERA Asesor en Prevenci3n de Riesgos 16.941.853-5	Firma: 	Firma: 
FECHA: MARZO 2023	FECHA: MARZO 2023	FECHA: MARZO 2023



 	<p style="text-align: center;">PLAN INTEGRAL DE SEGURIDAD ESCOLAR CORPROACI3N EDUCACIONAL ABRAHAM LINCOLN</p>	Versi3n: 01	Fecha: MARZO 2023
		Preparado por: COMIT3 DE SEGURIDAD ESCOLAR ASESOR EN PREVENCI3N DE RIESGOS	

ÍNDICE

INTRODUCCI3N	3
OBJETIVO GENERAL	3
OBJETIVOS ESPECÍFICOS	3
DEFINICIONES	4
INFORMACI3N GENERAL DEL ESTABLECIMIENTO	5
CONSTITUCI3N DEL COMIT3 DE SEGURIDAD ESCOLAR	8
FUNCIONES DEL COMIT3 DE SEGURIDAD ESCOLAR (CARGO Y DESCRIPCI3N)	8
ACTA DE CONSTITUCI3N DEL COMIT3 DE SEGURIDAD ESCOLAR	9
DIRECTORIO DE EMERGENCIAS	9
COORDINADOR GENERAL DE SEGURIDAD ESCOLAR	10
COORDINADOR DE PISO O ÁREA	11
COORDINADOR DE APOYO	13
SECCI3N DE VIGILANCIA Y PORTERÍA	13
BRIGADA DE SEGURIDAD POR CURSO	14
ALUMNADO EN GENERAL	14
DIAGN3STICO DE RIESGOS Y RECURSOS / ANÁLISIS HIST3RICO	14
INVESTIGACI3N EN TERRENO / PRIORIZACI3N DE RIESGOS	15
MAPA DE RIESGOS, RECURSOS Y EVACUACI3N	16
PLAN DE ACCI3N Y PROGRAMA DE PREVENCI3N DE RIESGOS PISE	19
CALENDARIO DE SIMULACROS 2023	21
PROTOCOLO GENERAL DE EVACUACI3N (INTERNA / EXTERNA)	21
PROTOCOLO DE RETIRO DE ESTUDIANTES EN CASO DE EMERGENCIAS	21
PROTOCOLOS DE ACTUACI3N PARA CADA RIESGO IDENTIFICADO	22
PROTOCOLO DE ACTUACI3N EN CASO DE SISMO O TERREMOTO	22
PROTOCOLO DE ACTUACI3N EN CASO DE INCENDIO	25
PROTOCOLO DE ACTUACI3N EN CASO DE ARTEFACTO EXPLOSIVO	28
PROTOCOLO DE ACTUACI3N EN CASO DE TIROTEO O FUEGO CRUZADO AL INTERIOR O EXTERIOR DEL ESTABLECIMIENTO	29

 	PLAN INTEGRAL DE SEGURIDAD ESCOLAR CORPROACIÓN EDUCACIONAL ABRAHAM LINCOLN	Versión: 01	Fecha: MARZO 2023
		Preparado por: COMITÉ DE SEGURIDAD ESCOLAR ASESOR EN PREVENCIÓN DE RIESGOS	

PROTOCOLO DE ACTUACIÓN EN CASO DE TORMENTAS DE ARENA	31
PROTOCOLO DE ACTUACIÓN ANTE MANIFESTACIONES	32

	 <p>SENAPRED Ministerio del Interior y Seguridad Pública</p> <p>Gobierno de Chile</p>	<p>PLAN INTEGRAL DE SEGURIDAD ESCOLAR CORPROACI3N EDUCACIONAL ABRAHAM LINCOLN</p>	<p>Versi3n: 01</p>	<p>Fecha: MARZO 2023</p>
			<p>Preparado por: COMIT3 DE SEGURIDAD ESCOLAR ASESOR EN PREVENCI3N DE RIESGOS</p>	

INTRODUCCI3N

La Seguridad Escolar, en nuestro pa3s, cobra especial relevancia cuando entendemos que vivimos en una situaci3n geogr3fica especial donde convergen dos placas tect3nicas que hace de Chile un pa3s s3smico. A lo anterior deben sumarse otras amenazas de orden natural y tambi3n los riesgos de origen antr3pico. Ante tal realidad, el establecimiento educacional debe estar preparado ante cualquier emergencia de distinta 3ndole y as3 proteger la integridad f3sica y psicol3gica de la comunidad educativa.

El Plan Integral de Seguridad Escolar, contempla objetivos, roles, funciones, procedimientos para desarrollar y reforzar h3bitos y actitudes favorables hacia una cultura de autocuidado y establece las acciones de aquellos responsables de cautelar la seguridad de los miembros de la comunidad escolar.

El Plan Integral de Seguridad Escolar constituye una metodolog3a de trabajo permanente, mediante la cual se logra una planificaci3n eficiente y eficaz de seguridad para la comunidad escolar en su conjunto, siendo un aporte sustantivo a la formaci3n de una cultura preventiva, mediante el desarrollo proactivo de actitudes y conductas de protecci3n y seguridad.

El Plan Integral de Seguridad Escolar, consta de dos metodolog3as de trabajo: la primera, AIDEP es una metodolog3a para diagnosticar las distintas variables de riesgo a las que est3n expuestas las personas, los bienes, el medio ambiente del establecimiento y su entorno. La segunda, ACCEDER, es la metodolog3a para elaborar los planes operativos y/o protocolos de actuaci3n como respuesta ante emergencias.



La forma de trabajo del Plan Integral de Seguridad Escolar, en adelante PISE, se lleva a cabo sobre la base de la aplicaci3n de dichas metodolog3as y sus procedimientos, donde, seg3n los riesgos (amenaza y vulnerabilidad) detectados, tanto al interior como en el entorno inmediato del establecimiento educacional.

OBJETIVO GENERAL

Proporcionar a los miembros de la Comunidad Educativa un ambiente de seguridad integral mientras cumplen sus actividades educativas y formativas, contribuyendo a fortalecer actitudes de autocuidado y autoprotecci3n, que les permita responder en forma adecuada ante una emergencia y/o cat3strofe, mediante la implementaci3n, monitoreo y evaluaci3n del Plan Integral de Seguridad Escolar.



OBJETIVOS ESPEC3FICOS

- Implementar y difundir el Plan Integral de Seguridad Escolar (PISE) para su conocimiento en toda la comunidad educativa.
- Generar una actitud preventiva y de seguridad en la comunidad educativa, a trav3s del conocimiento, pr3ctica y funcionamiento del Plan Integral de Seguridad Escolar.

 	<p style="text-align: center;">PLAN INTEGRAL DE SEGURIDAD ESCOLAR CORPROACI3N EDUCACIONAL ABRAHAM LINCOLN</p>	Versi3n: 01	Fecha: MARZO 2023
		Preparado por: COMIT3 DE SEGURIDAD ESCOLAR ASESOR EN PREVENCI3N DE RIESGOS	

DEFINICIONES

- **Alerta:** Es un estado declarado de vigilancia y atenci3n, indica mantenerse atento.
- **Alarma:** Aviso o se1al preestablecida para seguir las instrucciones espec3ficas ante la presencia real o inminente de un fen3meno adverso. Pueden ser meg3fonos, timbres, alarmas u otras se1ales que se convengan.
- **Amago de incendio:** Fuego descubierto y apagado a tiempo.
- **Coordinador de piso o 3rea:** Es el responsable de evacuar a las personas que se encuentren en el piso o 3rea asignada, y adem3s guiar hacia las zonas de seguridad en el momento de presentarse una emergencia. El coordinador de piso o 3rea reporta al coordinador general.
- **Coordinador general de seguridad escolar:** autoridad m3xima en el momento de la emergencia, responsable de la gesti3n de control de emergencias y evacuaciones del recinto.
- **Ejercicio de simulaci3n:** actuaci3n en grupo en un espacio cerrado (sala u oficina), en la que se representan varios roles para la toma de decisiones ante una situaci3n imitada de la realidad. Tiene por objetivo probar la planificaci3n y efectuar las correcciones pertinentes.
- **Emergencia:** alteraci3n en las personas, los bienes, los servicios y/o el medio ambiente, causada por un fen3meno natural o generado por la actividad humana, que se puede resolver con los recursos de la comunidad afectada. La emergencia ocurre cuando los aquejados pueden solucionar el problema con los recursos contemplados en la planificaci3n.
- **Evacuaci3n:** procedimiento ordenado, responsable, r3pido y dirigido de desplazamiento masivo de los ocupantes de un establecimiento hacia la zona de seguridad de 3ste frente a una emergencia, real o simulada.
- **Explosi3n:** fuego a mayor velocidad, que produce r3pida liberaci3n de energ3a y aumento del volumen de un cuerpo mediante una transformaci3n f3sica y qu3mica.
- **Extintores de incendio:** aparato portable que contiene un agente extinguidor y un agente expulsor, que al ser accionado dirigiendo la boquilla a la base del incendio (llama), permite extinguirlo.
- **Iluminaci3n de emergencia:** medio de iluminaci3n secundaria, que proporciona iluminaci3n cuando la fuente de alimentaci3n para la iluminaci3n normal falla. El objetivo b3sico de un sistema de iluminaci3n de emergencia es permitir la evacuaci3n segura de lugares en que transiten o permanezcan personas.
- **Incendio:** fuego que quema cosa mueble o inmueble y que no estaba destinada a arder.
- **Monitor de apoyo:** son los responsables de evacuar a las personas de su sector, hacia las zonas de seguridad, al momento de presentarse una emergencia. El monitor de apoyo reporta ante el coordinador de piso o 3rea.
- **Plan de emergencia y evacuaci3n:** conjunto de actividades y procedimientos para controlar una situaci3n de emergencia en el menor tiempo posible y recuperar la capacidad operativa de la organizaci3n, minimizando los da1os y evitando los posibles accidentes.
- **Red h3meda:** es un sistema dise1ado para combatir principios de incendios y/o fuegos incipientes, por parte de los usuarios o personal de servicio. Este sistema est3 conformado por una manguera conectada a la red de agua potable del edificio (de hecho, es un arranque que sale de la matriz de los medidores individuales) y que se activa cuando se abre la llave de paso. En su extremo cuenta con un pit3n que permite entregar un chorro directo o en forma de neblina, seg3n el modelo.
- **Simulaci3n:** ejercicio pr3ctico "de escritorio", efectuado bajo situaciones ficticias controladas y en un escenario cerrado. Obliga a los participantes a un significativo esfuerzo de imaginaci3n.
- **Sismo:** movimiento tel3rico de baja intensidad debido a una liberaci3n de energ3a en las placas tect3nicas.
- **V3as de evacuaci3n:** camino libre, continuo y debidamente se1alizado que conduce en forma expedita a un lugar seguro.
- **Zona de seguridad:** lugar de refugio temporal que ofrece un grado de seguridad frente a una emergencia, en el cual se puede permanecer mientras esta situaci3n finaliza.

 	PLAN INTEGRAL DE SEGURIDAD ESCOLAR CORPROACI3N EDUCACIONAL ABRAHAM LINCOLN	Versi3n: 01	Fecha: MARZO 2023
		Preparado por: COMIT3 DE SEGURIDAD ESCOLAR ASESOR EN PREVENCI3N DE RIESGOS	

INFORMACI3N GENERAL DEL ESTABLECIMIENTO

REGI3N	PROVINCIA	COMUNA
XV REGI3N DE ARICA Y PARINACOTA	ARICA	ARICA

NOMBRE DEL ESTABLECIMIENTO	COLEGIO ABRAHAM LINCOLN CORPORACI3N EDUCACIONAL ABRAHAM LINCOLN
MODALIDAD (DIURNO/VESPERTINO)	DIURNO
NIVELES (PARVULARIO/BASICO)	EDUCACI3N PARVULARIA. EDUCACI3N B3SICA. EDUCACI3N MEDIA
DIRECCI3N	AVENIDA SAN MARTIN 471
REP. SOSTENEDOR	EDUARDO PATRICIO DIAZ SOTO
NOMBRE DIRECTOR	EDUARDO PATRICIO DIAZ SOTO
NOMBRE COORDINADOR/A SEGURIDAD ESCOLAR	GABRIEL P3REZ DEL PINO
RBD	67-1
OTROS (WEB)	http://www.alsarica.cl/
(REDES SOCIALES)	https://www.instagram.com/explore/locations/253562051817011/collegio-abraham-lincoln-arica/?hl=es
AÑO DE CONSTRUCCI3N	2004
OBSERVACIONES	



PLAN INTEGRAL DE SEGURIDAD ESCOLAR
CORPROACI3N EDUCACIONAL ABRAHAM LINCOLN

Versi3n:
01

Fecha:
MARZO 2023

Preparado por:
COMIT3 DE SEGURIDAD ESCOLAR
ASESOR EN PREVENCI3N DE RIESGOS

UBICACI3N GEOGRÁFICA





PLAN INTEGRAL DE SEGURIDAD ESCOLAR
CORPROACI3N EDUCACIONAL ABRAHAM LINCOLN

Versi3n:
01

Fecha:
MARZO 2023

Preparado por:
COMIT3 DE SEGURIDAD ESCOLAR
ASESOR EN PREVENCI3N DE RIESGOS

MATR3CULA DEL ESTABLECIMIENTO EDUCACIONAL

NIVELES DE ENSEÑANZA (INDICAR LA CANTIDAD DE MATR3CULA)			JORNADA ESCOLAR (MARCAR CON UNA "X")			
Educaci3n Parvularia	Educaci3n B3sica	Educaci3n Media	Mañana	Tarde	Vespertina	Completa
46	574	218	x	X	-	-

N3MERO DOCENTES		NUEMRO DE ASISTENTES DE LA EDUCACI3N		N3MERO TOTAL DE ESTUDIANTES
Femenino (F)	Masculino (M)	F	M	
18	12	9	5	811

CANTIDAD DE ESTUDIANTES POR NIVEL DE EDUCACI3N PARVULARIA



KINDER	
Mañana	23
Tarde	23

CANTIDAD DE ESTUDIANTES POR NIVEL DE EDUCACI3N B3SICA

	1° B3sico	2° B3sico	3° B3sico	4° B3sico	5° B3sico	6° B3sico	7° B3sico	8° B3sico
A	35	35	31	34	36	38	33	32
B	35	35	31	34	36	38	32	32

CANTIDAD DE ESTUDIANTES POR NIVEL DE EDUCACI3N MEDIA

	1° Medio	2° Medio	3° Medio	4° Medio
A	31	34	24	20
B	31	34	24	20

 	<p align="center">PLAN INTEGRAL DE SEGURIDAD ESCOLAR CORPROACI3N EDUCACIONAL ABRAHAM LINCOLN</p>	Versi3n: 01	Fecha: MARZO 2023
		Preparado por: COMIT3 DE SEGURIDAD ESCOLAR ASESOR EN PREVENCI3N DE RIESGOS	

ESTUDIANTES CON NECESIDADES EDUCATIVAS ESPECIALES TRANSITORIAS (NEET)

El establecimiento cuenta con estudiantes con (NEET), los cuales, por confidencialidad de diagn3sticos e identidad, no son incorporados en nominas en el presente documento, pero si en caso de emergencia son asistidos por su Educadora, Docente y T3cnico de Atenci3n de P3rvulos.

CONSTITUCI3N DEL COMIT3 DE SEGURIDAD ESCOLAR

Director/a: EDUARDO PATRICIO DIAZ SOTO

Coordinador/a Seguridad Escolar: GABRIEL IGNACIO P3REZ DEL PINO

FUNCIONES DEL COMIT3 DE SEGURIDAD ESCOLAR (CARGO Y DESCRIPCI3N)

DIRECTOR/A: Es el/la responsable definitivo de la seguridad en la unidad educativa, preside y apoya al Comit3 y sus acciones.

MONITOR O COORDINADOR DE SEGURIDAD ESCOLAR DEL ESTABLECIMIENTO: en representaci3n del director, coordinar3 todas y cada una de las actividades que efect3e el Comit3, a modo de secretario ejecutivo, vinculando din3micamente los distintos programas que formar3n parte o son parte del plan de trabajo.

La coordinaci3n permite un trabajo arm3nico en funci3n del objetivo com3n: seguridad.

El Coordinador deber3, precisamente, lograr que los integrantes del Comit3 act3en con pleno acuerdo, para aprovechar al m3ximo las potencialidades y recursos. Para ello, deber3 valerse de mecanismos efectivos de comunicaci3n, como son las reuniones peri3dicas y mantener al d3a los registros, documentos y actas que genere el Comit3.

Adem3s, deber3 tener permanente contacto oficial con las unidades de Bomberos, Carabineros y de Salud del sector donde est3 situado el establecimiento, a fin de ir recurriendo a su apoyo especializado en acciones de prevenci3n, educaci3n, preparaci3n, ejercitaci3n y atenci3n en caso de ocurrir una emergencia.

REPRESENTANTES DEL PROFESORADO, ALUMNOS, PADRES Y APODERADOS Y PARADOCENTES: deber3n aportar su visi3n desde sus correspondientes roles en relaci3n a la unidad educativa, cumplir con las acciones y tareas que para ellos acuerde el Comit3 y proyectar o comunicar, hacia sus respectivos representados, la labor general del establecimiento en materia de seguridad escolar.

REPRESENTANTES DE LAS UNIDADES DE CARABINEROS, BOMBEROS Y DE SALUD: constituyen instancias de apoyo t3cnico al Comit3 y su relaci3n con el establecimiento educacional deber3 ser formalizada entre el director y el jefe m3ximo de la respectiva unidad.

Esta relaci3n no puede ser informal. La vinculaci3n oficial viene a reforzar toda la acci3n del Comit3 de Seguridad Escolar no s3lo en los aspectos de prevenci3n, sino que tambi3n en la atenci3n efectiva cuando se ha producido una emergencia.

REPRESENTANTES DE OTROS ORGANISMOS, tales como Cruz Roja, Defensa Civil, Scouts, etc., tanto del establecimiento como del sector, deben ser invitados a formar parte del Comit3, para su aporte t3cnico a las diversas acciones y tareas que se acuerden.



PLAN INTEGRAL DE SEGURIDAD ESCOLAR
CORPROACI3N EDUCACIONAL ABRAHAM LINCOLN

Versi3n:
01

Fecha:
MARZO 2023

Preparado por:
COMIT3 DE SEGURIDAD ESCOLAR
ASESOR EN PREVENCI3N DE RIESGOS

ACTA DE CONSTITUCI3N DEL COMIT3 DE SEGURIDAD ESCOLAR

CONSTITUCI3N DEL COMIT3 DE SEGURIDAD ESCOLAR COLEGIO ABRAHAM LINCOLN

Director/a: Eduardo Patricio Diaz Soto

Coordinador/a Seguridad Escolar: Gabriel Ignacio P3rez Del Pino



Fecha de constituci3n: **24.07.2023**

Eduardo Patricio Diaz Soto
Director Colegio Abraham Lincoln

NOMBRE	REPRESENTANTE DE LA INSTITUCI3N O ORGANISMO	NIVEL, 3REA O CURSO	ROL QUE DESEMPEÑA	INFORMACI3N DE CONTACTO (CELULAR, WHATSAPP, EMAIL)
Eduardo Patricio Diaz Soto	Director	Colegio en General	Director	epatdiaz72@gmail.com
Gabriel Ignacio P3rez Del Pino	Coordinador de seguridad escolar	Colegio en General	Coordinador de seguridad escolar	gabriel.perez.dp@gmail.com
Delis Diaz Villarroel	Colegio Abraham Lincoln	Colegio Abraham Lincoln	Representante de docentes	delisdiazcv@hotmail.com
María Palta Bernal	Colegio Abraham Lincoln	Colegio Abraham Lincoln	Representante asistentes de la educaci3n	mvpalta@gmail.com
Roberto Pinto Cruz	Centro general de padres	Colegio Abraham Lincoln	Representante centro general de padres	r.pintocruz@hotmail.com
Sebasti3n Herrera Bustamante	Representante Centro de alumnos	Colegio Abraham Lincoln	Representante Centro de alumnos	floky1502@gmail.com
Paola Osorio Nahuel	SENAPRED	SENAPRED	Encargada de gesti3n de riesgo de desastre SENAPRED	posorio@senapred.gob.cl
Feipe Andr3 Cuitiño Aguiñera	Asesor en Prevenci3n de Riesgos	Asesor Plan Integral de Seguridad Escolar	Asesor Plan Integral de Seguridad Escolar	fcuitinoasesorias@gmail.cl
	Representante Servicio de Salud		Representante Servicio de Salud	
	Representante Bomberos		Representante Bomberos	

DIRECTORIO DE EMERGENCIAS

	Nombre de Contacto	N3meros de Contactos
Director	Eduardo Patricio Diaz Soto	(58) 225 1595

 	PLAN INTEGRAL DE SEGURIDAD ESCOLAR CORPROACI3N EDUCACIONAL ABRAHAM LINCOLN	Versi3n: 01	Fecha: MARZO 2023
		Preparado por: COMIT3 DE SEGURIDAD ESCOLAR ASESOR EN PREVENCI3N DE RIESGOS	

Coordinador de Seguridad Escolar	Gabriel Ignacio P3rez Del Pino	(58) 225 1595
---	--------------------------------	---------------

INSTITUCI3N	NOMBRE CONTACTO	EN CASO DE (TIPO DE EMERGENCIA)	N3MEROS DE CONTACTO	DIRECCI3N
AMBULANCIA	SIN ESPECIFICAR	Accidentes graves / emergencias de salud graves	131 / (58) 220 4592	18 de Septiembre 1000
BOMBERO	SIN ESPECIFICAR	Amagos de incendio, fuga de gas, incendios	132 / (58) 224 5000	Calle Benjamin Vicuna Mackena 802, 1000638 Arica, Arica y Parinacota
CARABINERO	SIN ESPECIFICAR	Robos, Secuestro Artefacto Explosivo, Extrav3o estudiantes, Balacera, Conflictos Sociales	133 / (58) 222 2880	Dr. Juan Noe 721, 1000433 Arica, Arica y Parinacota
PDI	SIN ESPECIFICAR	Delitos, accidentes fatales, perdida de estudiantes	134 / (58) 257 0897	Bel3n 1651
Mutual de Seguridad	RODRIGO TOLEDO	Accidentes y enfermedades de origen laboral	1407	Avenida Santa Mar3a 2248
SENAPRED	PAOLA OSORIO	Emergencias de origen natural / humano	(56 – 58) 2248598 / (56 9) 54164177	18 de Septiembre 2071
Gobernaci3n Mar3tima	JORGE VERGARA MORAGA	Emergencias ocurridas en borde costero	137 / (58) 2206400	M3ximo Lira 315

COORDINADOR GENERAL DE SEGURIDAD ESCOLAR
<p>Funciones y atribuciones:</p> <ul style="list-style-type: none"> • Encargado de la seguridad de los ni3os y ni3as. • Conocer y comprender cabalmente el plan integral de seguridad escolar. • Liderar toda situaci3n de emergencia al interior del establecimiento educacional. • Decretar la evacuaci3n parcial o total del establecimiento en caso de emergencia. • Coordinar con los equipos externos de emergencia los procedimientos del plan de emergencia, realizando el llamado seg3n el tipo de emergencia (directorio de emergencia) • Coordinar en conjunto con el comit3 de seguridad escolar y el Asesor en Prevenci3n de Riesgos la ejecuci3n de capacitaciones dirigidas a los grupos de emergencias y al personal del establecimiento. • Participar y liderar las reuniones del Comit3 de Seguridad Escolar. • Coordinar peri3dicamente los simulacros de evacuaci3n en caso de emergencias (m3nimo uno por semestre). • En conjunto con el Comit3 de Seguridad Escolar, revisar peri3dicamente el plan de emergencia y actualizar si es necesario. • Gestionar el nombramiento de los integrantes del grupo de emergencia.



PLAN INTEGRAL DE SEGURIDAD ESCOLAR
CORPROACI3N EDUCACIONAL ABRAHAM LINCOLN

Versi3n:
01

Fecha:
MARZO 2023

Preparado por:
COMIT3 DE SEGURIDAD ESCOLAR
ASESOR EN PREVENCI3N DE RIESGOS

- Prestar primeros auxilios en caso de ser necesario.

NOMBRE	NIVEL DE EDUCACI3N	APOYO
Gabriel Ignacio P3rez Del Pino	Jornada mañana	Basti3n Sandoval
Gabriel Ignacio P3rez Del Pino	Jornada tarde	Alex Renato Rivero Gonz3lez

COORDINADOR DE PISO O 3REA

Funciones y atribuciones:

- Liderar la evacuaci3n del piso o 3rea.
- Encargado de la seguridad de los niñ3s y niñ3s.
- Encargados de la comunicaci3n con los apoderados.
- Conocer y comprender cabalmente el plan integral de seguridad escolar.
- Participar de las reuniones del grupo de emergencia.
- Participar en los simulacros de emergencia de forma activa.
- Procurar la operatividad de las v3as de evacuaci3n, salidas de emergencia, equipos de emergencia, sistemas de comunicaci3n y alerta.
- Asumir el mando inmediato de las personas de su piso o 3rea frente a cualquier emergencia.
- Prestar primeros auxilios en caso de ser necesario.

Los docentes, educadoras, asistentes de p3rvulo y asistente de aula que al momento de una emergencia se encuentren realizando clases, en este momento pasan a ser monitores de apoyo en respectivo curso y al momento de recreo los profesores jefes toman y reúnen a sus cursos conjunto a monitores de apoyo.

NOTA: Los docentes, educadoras, asistentes de p3rvulo y asistente de aula que al momento de una emergencia no tengan curso a cargo apoyaran en la evacuaci3n y orden en la zona de seguridad mas cercana de donde se encuentre al momento de la emergencia.

Nombre	Cargo	Ciclo/Funci3n	Jornada
Camila Andrea Reyes Escobar	Educadora	Parvularia	Mañana
Lys Mar3a In3s D3az Figueroa	Educadora	Parvularia	Tarde
Gabriel Ignacio P3rez Del Pino	Profesor(a)	E. B3sica	Mañana /Tarde
Vivian Helen Chavez D3az	Profesor(a)	E. B3sica	Mañana /Tarde
Roc3o Adelina Flores Zapata	Profesor(a)	E. B3sica	Mañana /Tarde
Jacqueline In3s Del Pino Molina	Profesor(a)	E. B3sica	Tarde
Rosal3a Cecilia Ledesma Guardia	Profesor(a)	E. B3sica	Tarde
Teresa Olimpia Vivar Navarro	Profesor(a)	E. B3sica	Tarde
Georgia Stephany Contreras Zavala	Profesor(a)	E. B3sica	Mañana /Tarde
Claudia Victoria Castro Maldonado	Profesor(a)	E. B3sica	Tarde
Raquel Elvira Villarroel Mart3nez	Profesor(a)	E. B3sica	Tarde
Delis Marcelo D3az Villarroel	Profesor(a)	E. B3sica	Mañana /Tarde
Miguel Andr3s Navia Holtmann	Profesor(a)	E. B3sica/E. Media	Mañana/Tarde



PLAN INTEGRAL DE SEGURIDAD ESCOLAR
CORPROACI3N EDUCACIONAL ABRAHAM LINCOLN

Versi3n:
01

Fecha:
MARZO 2023

Preparado por:
COMIT3 DE SEGURIDAD ESCOLAR
ASESOR EN PREVENCI3N DE RIESGOS

Sergio Alberto Urrejola Aravena	Profesor(a)	E. B3sica/E. Media	Mañana
Alex Renato Rivero Gonz3lez	Profesor(a)	E. B3sica	Mañana /Tarde
Abigail Karen Pizarro Torres	Profesor(a)	E. B3sica/E. Media	Mañana
Jos3 Miguel Olcay Jeneral	Profesor(a)	E. B3sica/E. Media	Mañana
David Edmundo Olcay Caqueo	Profesor(a)	E. B3sica/E. Media	Mañana
Ignacio Enrique Torres D3az	Profesor(a)	E. B3sica/E. Media	Mañana /Tarde
Yerko Nikolas Djuric Guevara	Profesor(a)	E. B3sica/E. Media	Mañana
Evelyn Karina Pozo Cisterna	Profesor(a)	E. B3sica/E. Media	Mañana
Carlos Andr3s Barra Espinoza	Profesor(a)	E. Media	Mañana
Nicole Arlett Mamani Ram3rez	Profesor(a)	E. Media	Mañana
Pablo Ram3n Ram3rez Narvaez	Profesor(a)	E. B3sica/E. Media	Mañana
Andrea Patricia Mart3nez Cordero	Profesor(a)	E. B3sica/E. Media	Mañana
Etna Rosa Vivar Navarro	Profesor(a)	E. B3sica/E. Media	Mañana
Sonia Antonia Garc3a Pizarro	Profesor(a)	E. B3sica	Mañana
Susana Alejandra Melo Veas	Profesor(a)	E. B3sica/E. Media	Mañana /Tarde
Luz Marina Garc3a Cañipa	Profesor(a)	E. B3sica	Mañana /Tarde

Nombre	Cargo	Ciclo/Funci3n	Jornada
Beatriz de las Mercedes P3rez Garrido	A. Educaci3n	Asistente Parvulos	Mañana
Jimena Francisca Cartes Nuñez	A. Educaci3n	Asistente aula	Tarde
Kenya del Carmen Quintana Campos	A. Educaci3n	Asistente Parvulos	Tarde

Nombre	Cargo	Ciclo/Funci3n	Jornada
Rodrigo Ernesto Arriagada Garc3a	A. Educaci3n	Encargado Redes Comp.	Mañana/Tarde



PLAN INTEGRAL DE SEGURIDAD ESCOLAR
CORPROACIÓN EDUCACIONAL ABRAHAM LINCOLN

Versión:
01

Fecha:
MARZO 2023

Preparado por:
COMITÉ DE SEGURIDAD ESCOLAR
ASESOR EN PREVENCIÓN DE RIESGOS

COORDINADOR DE APOYO

Funciones y atribuciones:

- Guiar al grupo a la [zona de seguridad](#).
- Conocer y comprender cabalmente el plan integral de seguridad escolar.
- Participar de las reuniones del grupo de emergencia.
- Participar en los simulacros de emergencia de forma activa.
- Promover la mantención de las vías de evacuación y salidas de emergencia libres de obstáculos.
- Prestar primeros auxilios en caso de ser necesario.



Nombre	Piso / área	Ciclo/Función	Jornada
Mónica Elizabeth Nuñez Vasquez	A. Educación	Encargada compras	Mañana/Tarde
María Victoria Palta Bernal	A. Educación	Secretaria	Mañana/Tarde
Evelyn Marianella Velasquez Rodriguez	A. Educación	Inspectora	Mañana/Tarde
Viviana Isabel Cisternas Rivera	A. Educación	Aux. Servicios	Mañana
Olegario Segundo Cartes Jofré	A. Educación	Encargado mantenimiento	Mañana/Tarde
Eduardo Marcelo Cartes Nuñez	A. Educación	Administrativo	Mañana/Tarde
Karla Andrea Ramírez Lagos	A. Educación	Aux. Servicios	Tarde
Edith Del Rosario Figueroa Robles	A. Educación	Aux. Servicios	Tarde
Daniel Alejandro Olcay Jeneral	A. Educación	Psicólogo	Mañana/Tarde

SECCIÓN DE VIGILANCIA Y PORTERÍA

Funciones y atribuciones:

- Conocer y comprender cabalmente el plan de emergencia.
- Participar en los [simulacros de emergencia](#) de forma activa.
- Restringir el acceso de personas y vehículos (con excepción de los equipos de emergencia como bomberos, carabineros, ambulancia, etc.) frente a una emergencia.
- Facilitar el acceso de los equipos externos de emergencia al establecimiento educacional.
- Colaborar con mantener el área de emergencia despejada.
- Controlan el acceso de apoderados para el retiro de estos frente a situaciones de emergencia

Nombre	Piso / área	Ciclo/Función	Jornada
María Victoria Palta Bernal	A. Educación	Secretaria	Mañana/Tarde
Evelyn Marianella Velásquez Rodríguez	A. Educación	Inspectora	Mañana/Tarde

 	PLAN INTEGRAL DE SEGURIDAD ESCOLAR CORPROACI3N EDUCACIONAL ABRAHAM LINCOLN	Versi3n: 01	Fecha: MARZO 2023
		Preparado por: COMIT3 DE SEGURIDAD ESCOLAR ASESOR EN PREVENCI3N DE RIESGOS	

BRIGADA DE SEGURIDAD POR CURSO

Para lograr el 3xito de los simulacros de evacuaci3n, orientados a asegurar la protecci3n de las vidas de los estudiantes de los distintos establecimientos educacionales, es fundamental el compromiso de ellos para que tal operativo funcione correctamente, por lo que se hace necesario que los alumnos se vuelvan participantes activos de su seguridad. Por ello es importante que se organicen internamente en brigadas de colaboraci3n para el correcto funcionamiento del Plan de Seguridad Escolar.

Cada profesor jefe deber3 crear en su curso una BRIGADA ESCOLAR DE SEGURIDAD (art3culo 5 del Dec. 14/84)

Esta brigada de seguridad est3 orientada a servir de ayuda para los profesores de aula en caso de que ocurra un siniestro. La brigada en cuesti3n, estar3 compuesta por 5 alumnos, que se distinguir3n del resto de sus compa1eros por llevar un brazalete distintivo de color rojo con una cruz blanca en el centro de 3ste. Las dimensiones de este brazalete, que debe ir en el brazo derecho son de 7 cm de alto, una letra S de 5 cm de alto por 3.5 cm de ancho.

Tal brigada deber3 ser integrada por:

- Encargado del botiqu3n del curso.
- Encargado de la n3mina del curso.
- Encargado de abrir la puerta.
- Encargado de cooperar con el profesor en el mantenimiento del orden de los alumnos.

ALUMNADO EN GENERAL



Funciones y atribuciones:

- Conocer y comprender eficazmente el plan integral de seguridad escolar.
- Participar con entusiasmo y seriedad y respeto en los ejercicios de emergencia que programe el Comit3 de Seguridad.
- Cuidar las instalaciones del establecimiento y avisar a los Coordinadores de Piso o 3rea en caso de descubrir da1os a las instalaciones del establecimiento.
- Avisar a su profesor de cualquier indisposici3n (f3sica o de salud) que no le permita participar de las actividades de emergencias programadas.
- Los alumnos en general deber3n colaborar en la evacuaci3n de los alumnos que su condici3n f3sica o de salud no se lo permita
- Conocer y comprender cabalmente el plan de emergencia.

DIAGN3STICO DE RIESGOS Y RECURSOS / AN3LISIS HIST3RICO

An3lisis hist3rico de todos los eventos ocurridos en el establecimiento y su entorno directo, que permitan identificar las amenazas que puedan afectar o han afectado a la instalaci3n o los integrantes de ella.

Fecha	¿Qu3 nos sucedi3?	Da1o a Personas	¿C3mo se Actu3?	Da1o a la Infraestructura	Seguimiento
FEBRERO 2010	TERREMOTO	No	No hab3a personal, ni estudiantes en el	No	Coordinadores a los posibles da1os

 	PLAN INTEGRAL DE SEGURIDAD ESCOLAR CORPROACI3N EDUCACIONAL ABRAHAM LINCOLN			Versi3n: 01	Fecha: MARZO 2023
	Preparado por: COMIT3 DE SEGURIDAD ESCOLAR ASESOR EN PREVENCI3N DE RIESGOS				

			interior del establecimiento, por ser periodo de vacaciones de verano		
ABRIL 2014	TERREMOTO	No	No haba personal, ni estudiantes en el interior del establecimiento.	No	Coordinadores a los posibles daos
OCTUBRE 2019	Crisis social, protestas y vandalismo	No	Se resguard3 a la comunidad educativa del ingreso de manifestantes al interior del establecimiento, posterior se realiza el retiro de estudiantes por apoderados.	Si	Reparaci3n de frontis e incorporaci3n de protecciones para protecci3n de la comunidad educativa.
MARZO 2020	Emergencia Sanitaria COVID 19	Si (contagios por COVID-19)	Se establecen protocolos sanitarios y de vigilancia epidemiol3gica, cambio de modalidad de clases de forma online, entre otras medidas.	No	Seguimiento del cumplimiento de medidas sanitarias por parte de la comunidad educativa
MARZO 2021	Emergencia sanitaria COVID 19		Se establecen protocolos sanitarios y de vigilancia epidemiol3gica, cambio de modalidad de clases de forma online.	No	Seguimiento del cumplimiento de medidas sanitarias por parte de la comunidad educativa

INVESTIGACI3N EN TERRENO / PRIORIZACI3N DE RIESGOS						
AMENAZAS / VULNERABILIDADES / CAPACIDADES						
RIESGO / PUNTO CRITICO	INTERNO / EXTERNO	RIESGO (BAJO, MEDIO Y ALTO)	UBICACI3N EXACTA	IMPACTO EVENTUAL	MEDIDAS PREVENTIVAS	RECURSOS NECESARIOS
Cruce peatonal	EXTERNO	ALTO	San Martn con 18 de septiembre ; San Martn con 21 de mayo	Atropello	Se envi3 carta y correo realizando solicitud de presencia de Carabineros en horarios de ingreso y salida;	Capacitaci3n Ed. vial y presencia de Carabineros en horarios de ingreso y salida.



PLAN INTEGRAL DE SEGURIDAD ESCOLAR
CORPROACI3N EDUCACIONAL ABRAHAM LINCOLN

Versi3n:
01

Fecha:
MARZO 2023

Preparado por:
COMIT3 DE SEGURIDAD ESCOLAR
ASESOR EN PREVENCI3N DE RIESGOS

					Capacitaci3n Ed. Vial a la comunidad educativa	
Amenazas de origen natural	EXTERNO / INTERNO	ALTO		Evacuaci3n, daos estructurales, accidentes, otros.	Establecer y difundir protocolos (PISE)	Capacitaci3n, megafonos, chalecos reflectantes, elementos de primeros auxilios, radios de comunicaci3n
Permetro colegio	EXTERNO	ALTO	Permetro	Agresiones de terceros hacia educandos y Asaltos	Se envi3 carta realizando solicitud de presencia de Carabineros en horarios de ingreso y salida	Presencia de Carabineros en horarios de ingreso y salida
Escaleras	INTERNO	ALTO	Colegio	Caídas	Gomas antideslizantes, pasamanos, iluminaci3n, control en los horarios de ingreso y salida de clases por inspectores y profesores	Gomas antideslizantes, pasamanos, iluminaci3n, control en los horarios de ingreso y salida de clases por inspectores y profesores
Canoas luminarias	INTERNO	BAJO	Aulas, pasillos y puestos de trabajo	Caída de objetos de altura	Incorporar abrazaderas plásticas a canoas de luminarias que no cuenten con su protecci3n	Abrazaderas plásticas
Atentado, intrusi3n, robo, asalto y disturbio	INTERNO / EXTERNO	ALTO	INTERNO / EXTERNO	Atentado, intrusi3n, robo, asalto y disturbio	Establecer protocolo de actuaci3n	Recursos humanos
Riesgos biol3gicos por COVID 19	EXTERNO	ALTO	Colegio	COVID-19	Establecer protocolos de medidas sanitaria y vigilancia epidemiol3gica, siguiendo lineamientos ministeriales	Recursos humanos y econ3micos

MAPA DE RIESGOS, RECURSOS Y EVACUACI3N

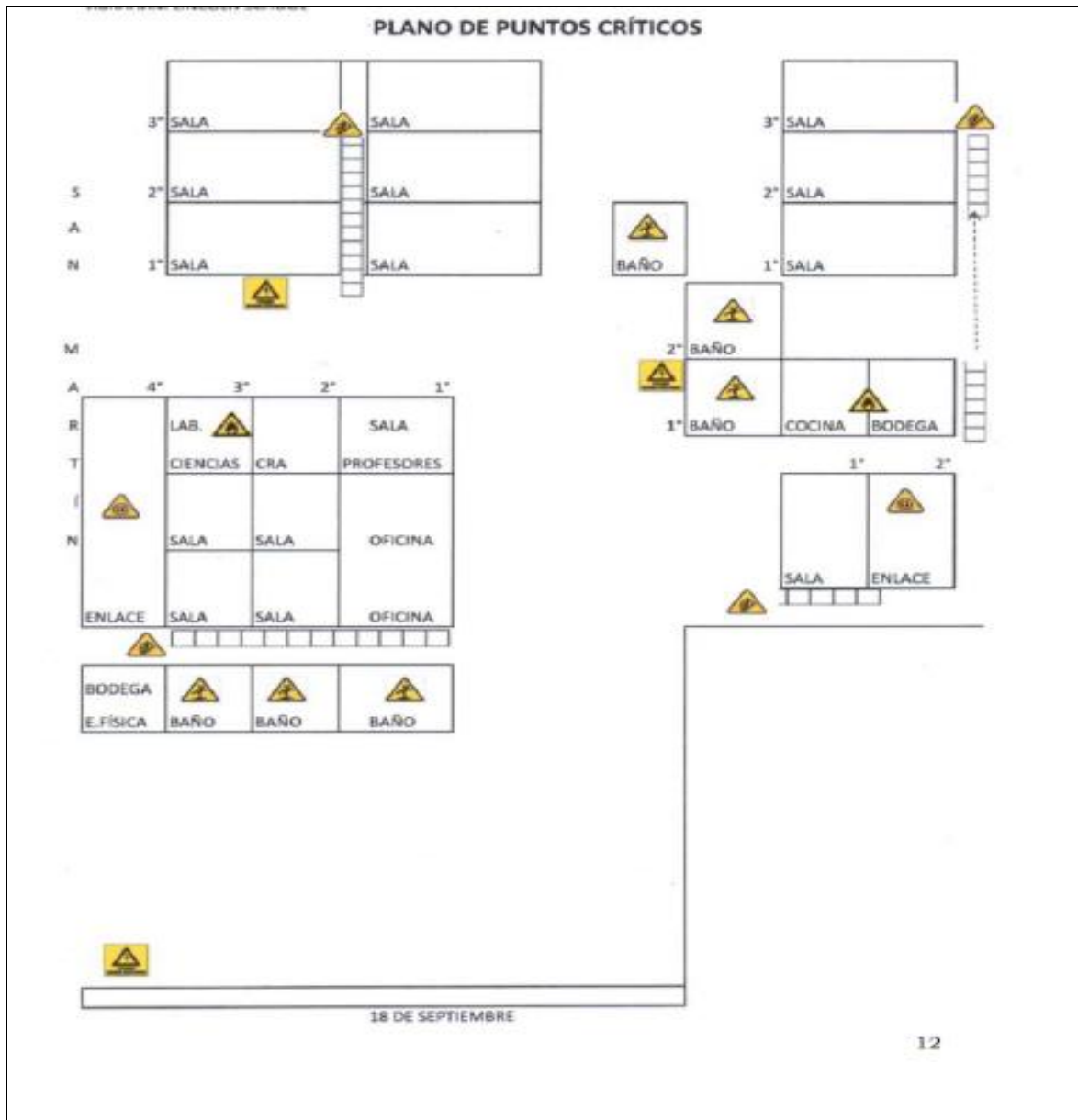


PLAN INTEGRAL DE SEGURIDAD ESCOLAR
CORPROACI3N EDUCACIONAL ABRAHAM LINCOLN

Versi3n:
01

Fecha:
MARZO 2023

Preparado por:
COMIT3 DE SEGURIDAD ESCOLAR
ASESOR EN PREVENCI3N DE RIESGOS



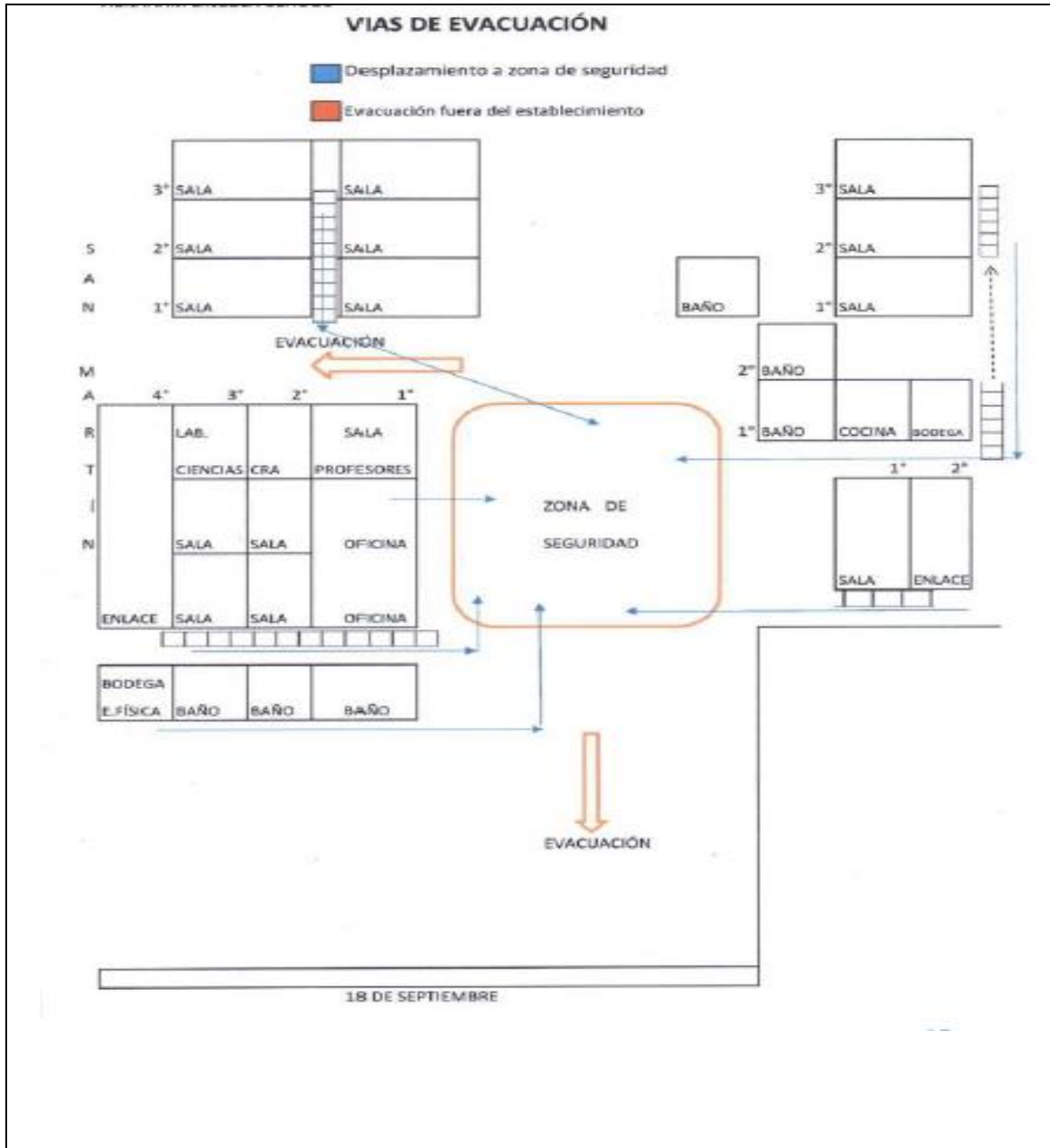


PLAN INTEGRAL DE SEGURIDAD ESCOLAR
CORPROACI3N EDUCACIONAL ABRAHAM LINCOLN

Versi3n:
01

Fecha:
MARZO 2023

Preparado por:
COMIT3 DE SEGURIDAD ESCOLAR
ASESOR EN PREVENCI3N DE RIESGOS





PLAN INTEGRAL DE SEGURIDAD ESCOLAR
CORPROACI3N EDUCACIONAL ABRAHAM LINCOLN



Versi3n:
01

Fecha:
MARZO 2023



Preparado por:
COMIT3 DE SEGURIDAD ESCOLAR
ASESOR EN PREVENCI3N DE RIESGOS

PLAN DE ACCI3N Y PROGRAMA DE PREVENCI3N DE RIESGOS PISE

ACCIONES	ACTIVIDADES	FECHAS	GESTI3N ADMINISTRATIVA Y/O PRESUPUESTARIA REQUERIDA / RECURSOS Y APOYOS REQUERIDOS (HUMANOS MATERIALES)	RESPONSABLE SEGUIMIENTO	ESTADO
Capacitaci3n uso de DEA y primeros auxilios	Capacitaci3n por OTEC o OAL a funcionarios sobre el uso de DEA y primeros auxilios	Febrero / marzo de cada a3o	Coordinar en diciembre con OTEC o OAL capacitaci3n	Director / Comit3 Paritario	
Capacitaci3n uso de extintores	Capacitaci3n te3rica y pr3ctica	Marzo y julio de cada a3o	Registro de capacitaci3n de Asegurar participaci3n del 100% de los funcionarios	Director / Comit3 Paritario	
Presentaci3n PISE al comit3 de seguridad escolar	Reuni3n de constituci3n del comit3 de seguridad escolar	Marzo de cada a3o	Coordinar el espacio y elementos de computaci3n para proyectar presentaci3n (Notebook, Data, Tel3n) Registro de asistencia Dejar acta de reuni3n y constituci3n del comit3 de seguridad escolar Compartir acta con la comunidad educativa	Director	
Presentaci3n PISE a funcionarios del establecimiento por parte de inspector3a general	Reuni3n por zoom o presencial con todos los funcionarios donde se trabajar3n contenidos del PISE	Marzo de cada a3o	Acceso a plataforma zoom Incorporar en planificaci3n del establecimiento	Director	
Presentaci3n PISE por parte de docentes a apoderados y estudiantes	Presentar PISE en reuni3n de apoderados Presentar PISE en horario de	Marzo de cada a3o	Reuni3n de apoderados Coordinar horario de clases y trabajar PISE	Director	

 	PLAN INTEGRAL DE SEGURIDAD ESCOLAR CORPROACIÓN EDUCACIONAL ABRAHAM LINCOLN	Versión: 01	Fecha: MARZO 2023
		Preparado por: COMITÉ DE SEGURIDAD ESCOLAR ASESOR EN PREVENCIÓN DE RIESGOS	

	clases a estudiantes				
Taller de Seguridad vial	Realizar taller de seguridad vial en coordinación de Carabineros de Chile a todos los estudiantes del establecimiento	Abril de cada año	Coordinación de espacio y tiempo para su realización Coordinación con Carabineros de Chile	Director / Inspectoría General	
Taller plan familia preparada SENAPRED	SENAPRED realiza taller familia preparada, con el objetivo de enseñar a apoderados a mantener sus propios planes de emergencia y así actuar de forma organizada frente a catástrofes naturales o de origen humano.	Abril de cada año	Coordinación con SENAPRED	Inspectoría General / Director	
Actualización PISE	Comité de seguridad escolar actualiza PISE conjunto a Asesor en Prevención de Riesgos del establecimiento y envían a dirección para su aprobación.	Diciembre de cada año	Coordinar espacio y tiempo para trabajar en actualización de PISE	Director / Inspectoría General	
Actualizar PISE página web del establecimiento	Dirección del establecimiento envía PISE actualizado al departamento de informática, quienes actualizan documento en página web	Diciembre de cada año	Departamento de informática actualiza página web. (computador / acceso a internet)	Inspectoría General / Director	
Inspección de vías de evacuación, señalética y zonas de seguridad	Se realiza inspección con el comité paritario y MUTUAL DE SEGURIDAD a vías de evacuación, señaléticas y zonas de seguridad	Julio y diciembre de cada año	Coordinación con Comité Paritario y Mutual de Seguridad	Director / Comité Paritario	
Inspección de extintores y red	Comité paritario y mantenimiento,	Al término de cada meses	Programa anual de mantenimiento	Director / Comité Paritario	



 	PLAN INTEGRAL DE SEGURIDAD ESCOLAR CORPROACI3N EDUCACIONAL ABRAHAM LINCOLN	Versi3n: 01	Fecha: MARZO 2023
		Preparado por: COMIT3 DE SEGURIDAD ESCOLAR ASESOR EN PREVENCI3N DE RIESGOS	

húmeda	revisan de forma mensual extintores y red húmeda	(marzo – diciembre)	extintores y red húmeda		
Capacitaci3n COVID-19 / Protocolos sanitarios y de vigilancia epidemiol3gica	Capacitaci3n COVID-19 / Protocolos sanitarios y de vigilancia epidemiol3gica	Marzo de cada a3o y por cada actualizaci3n de la normativa.	Establecer protocolos sanitarios y de vigilancia epidemiol3gica / coordinaci3n	Director / Comit3 Paritario	

CALENDARIO DE SIMULACROS 2023	
FECHA	TEMÁTICA
AGOSTO	TERREMOTO
OCTUBRE	INCENDIO
NOVIEMBRE	TERREMOTO

PROTOCOLO GENERAL DE EVACUACI3N (INTERNA / EXTERNA)

PROTOCOLO DE RETIRO DE ESTUDIANTES EN CASO DE EMERGENCIAS
<p>Una vez controlada la emergencia, vale decir, haber evacuado a los alumnos y chequeado que est3n todos de acuerdo con la asistencia de la última hora de clases realizada, se procederá a informar a la comunidad por medios oficiales el punto de acceso para el retiro de los estudiantes.</p> <p>Port3n San Mart3n o port3n por 18 de septiembre</p> <p>Los alumnos cuyos apoderados prefieran que permanezcan en el establecimiento, lo harán en las zonas de seguridad correspondientes y estarán a cargo de personal del establecimiento, teniendo en consideraci3n la duraci3n de la jornada escolar.</p> <p>Los funcionarios deberán permanecer de acuerdo con su horario o seg3n lo informe la direcci3n del establecimiento.</p> <p>Los apoderados deberán esperar con paciencia, tratando de mantenerse en calma para evitar mayores complicaciones, ya que el hecho de entregar bajo firma es un procedimiento lento, pero hemos optado por llevarlo a cabo para su seguridad y la del estudiante.</p> <p>El ingreso de los apoderados para retiro de estudiantes ser3 realizado por puertas de acceso seg3n distribuci3n habitual de cursos.</p>

 	PLAN INTEGRAL DE SEGURIDAD ESCOLAR CORPROACI3N EDUCACIONAL ABRAHAM LINCOLN	Versi3n: 01	Fecha: MARZO 2023
		Preparado por: COMIT3 DE SEGURIDAD ESCOLAR ASESOR EN PREVENCI3N DE RIESGOS	

PROTOCOLOS DE ACTUACI3N PARA CADA RIESGO IDENTIFICADO

PROTOCOLO DE ACTUACI3N EN CASO DE SISMO O TERREMOTO	
ALERTA	Movimiento s3smico
ALARMA	Aviso por sonido de campana continuo y a la vez coordinador de seguridad escolar informando a la comunidad que deben evacuar, una vez terminado el movimiento y ya sea seguro evacuar.
COMUNICACI3N Y COORDINACI3N	<ul style="list-style-type: none"> Coordinador de seguridad escolar de cada evaluar3 la situaci3n y verifique que los coordinadores de piso o 3rea y los coordinadores de apoyo se encuentren en sus puestos controlando a las personas, procediendo a dar la orden de evacuaci3n. Funcionarios capacitados en primeros auxilios verificar3n si existen lesionados y prestar3n los primeros auxilios, ya sean psicol3gicos o f3sicos. Secci3n de vigilancia y porter3a realizar3 el llamado de ambulancia en caso de ser necesario.
RESPONSABLES	<ul style="list-style-type: none"> Coordinador de seguridad escolar Coordinador de piso o 3rea Coordinador de apoyo. Secci3n de vigilancia y porter3a. Brigada de seguridad por curso. Alumnado en general
ACCIONES	<p><u>Todos los usuarios del establecimiento:</u></p> <p>Al iniciarse un sismo, proceda de acuerdo a las siguientes instrucciones:</p> <p><u>Durante el sismo:</u></p> <ol style="list-style-type: none"> a) Mantenga la calma y permanezca en su lugar. b) Al3jese de ventanales y lugares de almacenamiento en altura. c) Busque protecci3n debajo de escritorios o mesas. Ag3chese, c3brase y 3firmese. <p><u>Despu3s del sismo:</u></p> <ol style="list-style-type: none"> d) Una vez que finalice el sismo espere la orden de evacuaci3n, que ser3 dada activando la alarma de emergencias. e) Siga a las instrucciones del coordinador de piso o 3rea o de alg3n coordinador de apoyo. f) Evacue s3lo cuando se lo indiquen, abandone la instalaci3n por la ruta de evacuaci3n autorizada y apoye a personas vulnerables durante esta actividad (discapacitados, descontrolados, ancianos, etc.) y dir3girse a la zona de seguridad. g) No pierda la calma. Recuerde que al salir no se debe correr.



PLAN INTEGRAL DE SEGURIDAD ESCOLAR
CORPROACI3N EDUCACIONAL ABRAHAM LINCOLN

Versi3n:
01

Fecha:
MARZO 2023

Preparado por:
COMIT3 DE SEGURIDAD ESCOLAR
ASESOR EN PREVENCI3N DE RIESGOS

- h) En caso de transitar por escaleras, siempre debe circular por costado derecho, mire los peldaños y t3mese del pasamanos.
- i) Evite el uso de f3sforos o encendedores.
- j) No reingrese al establecimiento hasta que se le ordene.
- k) Recuerde que solo el director del establecimiento est3 facultado para emitir informaci3n oficial del siniestro a los medios de comunicaci3n (si est3os se presentaran).

Coordinador de apoyo:

Al iniciarse un sismo, proceda de acuerdo a las siguientes instrucciones:

Durante el sismo:

- l) Mantenga la calma.
- m) Promueva la calma entre las personas que se encuentren en el lugar, al3jelos de los ventanales y lugares de almacenamiento en altura.
- n) Busque protecci3n debajo de escritorios o mesas e indique a las personas del lugar en donde se encuentra realizar la misma acci3n, ag3chese, c3brase y afirmese.

Despu3s del sismo:

- o) Una vez que finalice el sismo espere la orden de evacuaci3n, que ser3 dada a trav3s de sonido de campana permanente.
- p) Guiar a las personas por las v3as de evacuaci3n a la "zona de seguridad", procurando el desalojo total del recinto.
- q) Recuerde que al salir no se debe correr. En caso de transitar por escaleras, debe circular por costado derecho, mirar los peldaños y tomarse del pasamanos.
- r) Terminado el movimiento s3smico, verifique y eval3e daños en compaÑa del coordinador general de seguridad escolar.
- s) Una vez finalizado el estado de emergencia, espere instrucciones para retomar las actividades diarias.
- t) Recuerde que solo el director del establecimiento est3 facultado para emitir informaci3n oficial del siniestro a los medios de comunicaci3n (si est3os se presentaran).

Coordinador de piso o 3rea:

Al iniciarse un sismo, proceda de acuerdo a las siguientes instrucciones:

Durante el sismo:

- u) Mantenga la calma.
- v) Busque protecci3n debajo de escritorios o mesas e indique a las personas del lugar en donde se encuentra realizar la misma acci3n, ag3chese, c3brase y afirmese.

Despu3s del sismo:





PLAN INTEGRAL DE SEGURIDAD ESCOLAR
CORPROACIÓN EDUCACIONAL ABRAHAM LINCOLN

Versión:
01

Fecha:
MARZO 2023

Preparado por:
COMITÉ DE SEGURIDAD ESCOLAR
ASESOR EN PREVENCIÓN DE RIESGOS

	<p>w) Una vez que finalice el sismo espere la orden de evacuación, que será dada activando la alarma de emergencias.</p> <p>x) Promueva la calma.</p> <p>y) Si es docente, en la zona de seguridad apóyese en el libro de clases para verificar si la totalidad de los alumnos evacuaron.</p> <p>z) Una vez finalizado el estado de emergencia, evaluar las condiciones resultantes e informar sus novedades y conclusiones al establecimiento.</p> <p>aa) Recuerde que solo el director del establecimiento está facultado para emitir información oficial del siniestro a los medios de comunicación (si éstos se presentaran).</p> <p><u>Coordinador de seguridad escolar:</u></p> <p>Al iniciarse un movimiento sísmico, proceda como sigue:</p> <p><u>Durante el sismo:</u></p> <p>bb) Mantenga la calma.</p> <p>cc) Disponga que se corten los suministros de electricidad.</p> <p>dd) Póngase en contacto con servicios de emergencia (Carabineros, Bomberos, Ambulancia, etc).</p> <p>ee) Verifique que los coordinadores de piso o área y los coordinadores de apoyo se encuentren en sus puestos controlando a las personas.</p> <p>ff) Protéjase debajo de escritorios o mesas, agáchese, cúbrase y afírmese.</p> <p><u>Después del sismo:</u></p> <p>gg) Una vez que finalice el sismo, dé la orden de evacuación del establecimiento, activando la alarma de emergencias.</p> <p>hh) Promueva la calma.</p> <p>ii) Una vez finalizado el estado de emergencia, evaluar las condiciones resultantes e informar sus novedades y conclusiones al establecimiento.</p> <p>jj) Recuerde que solo el director del establecimiento está facultado para emitir información oficial del siniestro a los medios de comunicación (si éstos se presentaran).</p>
EVALUACIÓN PRIMARIA	El coordinador de seguridad escolar realizará una evaluación de las condiciones resultantes e informará sus novedades a la dirección del establecimiento.
DECISIONES	El coordinador de seguridad escolar evaluará la evacuación interna o externa.
EVALUACIÓN SECUNDARIA	Con la evaluación podremos tener la información general de la emergencia para poder readecuar el plan integral.
READECUACIÓN DEL PLAN	Mejora continua del PISE.

 	PLAN INTEGRAL DE SEGURIDAD ESCOLAR CORPROACI3N EDUCACIONAL ABRAHAM LINCOLN	Versi3n: 01	Fecha: MARZO 2023
		Preparado por: COMIT3 DE SEGURIDAD ESCOLAR ASESOR EN PREVENCI3N DE RIESGOS	

PROTOCOLO DE ACTUACI3N EN CASO DE INCENDIO	
ALERTA	<ul style="list-style-type: none"> Presencia de humo en las dependencias. Funcionario informa situaci3n
ALARMA	<p>La alarma la dar3n los coordinadores de seguridad escolar a trav3s de toque de campana continuo</p> <p>Los coordinadores de piso o 3rea quienes indicaran en su respectiva 3rea por donde debemos evacuar, seg3n la magnitud y sector del incendio.</p>
COMUNICACI3N Y COORDINACI3N	<ul style="list-style-type: none"> Coordinador de seguridad escolar de cada evaluar3 la situaci3n y verifique que los coordinadores de piso o 3rea y los coordinadores de apoyo se encuentren en sus puestos controlando a las personas, procediendo a dar la orden de evacuaci3n. Coordinador de seguridad escolar solicita a secci3n de vigilancia y porter3a que realicen el llamado a bomberos, sin importar la magnitud del fuego. Funcionarios capacitados en primeros auxilios verificar3n si existen lesionados y prestaran los primeros auxilios, ya sean psicol3gicos o f3sicos. Unidad de vigilancia y porter3a realizar3 el llamado de ambulancia en caso de ser necesario. Todo personal se encuentra capacitado en el uso y manejo de extintores.
RESPONSABLES	<ul style="list-style-type: none"> Coordinador de seguridad escolar Coordinador de piso o 3rea Coordinador de apoyo Secci3n de vigilancia y porter3a. Brigada de seguridad por curso. Alumnado en general
ACCIONES	<p><u>Todos los usuarios del establecimiento:</u></p> <p>Si descubre un foco de fuego en el lugar donde usted se encuentra, proceda de acuerdo a las siguientes instrucciones:</p> <ol style="list-style-type: none"> a) Mantenga la calma. b) Avise de inmediato a personal del establecimiento. c) Si el fuego es controlable, utilice hasta dos extintores en forma simult3nea para apagarlo (esto s3lo si est3 capacitado en el uso y manejo de extintores). d) En caso de no poder extinguir el fuego, abandone el lugar dej3ndolo cerrado para limitar la propagaci3n. Impida el ingreso de otras personas. e) En caso que sea necesario evacuar, dir3jase en forma controlada y serena hacia la "zona de seguridad". f) Para salir no se debe correr ni gritar. En caso que, de circular por escaleras, circule por 3stas por su costado derecho, mire los pelda3os y t3mese del pasamanos. g) No reingrese al lugar donde se encontraba hasta que su coordinador de apoyo o coordinador de piso o 3rea lo indique. h) En caso de tener que circular por lugares con gran cantidad de humo, recuerde que el aire fresco y limpio lo encontrar3 cerca del suelo.



PLAN INTEGRAL DE SEGURIDAD ESCOLAR
CORPROACI3N EDUCACIONAL ABRAHAM LINCOLN

Versi3n:
01

Fecha:
MARZO 2023

Preparado por:
COMIT3 DE SEGURIDAD ESCOLAR
ASESOR EN PREVENCI3N DE RIESGOS

- i) En caso de encontrarse en otro sector, si se ordena una evacuaci3n deber3 integrarse a ella sin necesidad de volver a su propio sector.
- a) Recuerde que solo el director del establecimiento est3 facultado para emitir informaci3n oficial del siniestro a los medios de comunicaci3n (si est3os se presentaran).

Coordinador de apoyo:

En caso de ser informado o detectar un foco de fuego en el establecimiento, proceda de acuerdo a las siguientes instrucciones:

- a) En caso de encontrarse fuera de su 3rea de responsabilidad, utilice el camino m3s corto y seguro para regresar a su sector (esto s3lo en caso de ser posible).
- b) Disponga estado de alerta y eval3e la situaci3n de emergencia.
- c) Procure que las personas que se encuentren en el sector afectado se alejen.
- d) Si el fuego es controlable, utilice hasta dos extintores en forma simult3nea para apagarlo. De no ser controlado en un primer intento, informe al coordinador de seguridad escolar para que se ordene la evacuaci3n.
- e) Cuando el foco de fuego sea en otro sector, aleje a los alumnos u otras personas que all3 se encuentren de ventanas y bodegas.
- f) Ordene la interrupci3n de actividades y disponga el estado de alerta (estado de alerta implica, guardar pertenencias y documentaci3n, apagar computadores, cerrar ventanas, no usar tel3fonos, etc. Todo ello, solo en caso que as3 se pudiera) y espere instrucciones del coordinador de seguridad escolar.
- g) Cuando se ordene la evacuaci3n, re3na y verifique la presencia de todos los alumnos u otras personas que se encuentran en el 3rea, incluyendo visitas, e inicie la evacuaci3n por la ruta autorizada por el coordinador de piso o 3rea.
- h) Para salir no se debe correr ni gritar, en tr3nsito por escaleras haga circular a las personas por el costado derecho de est3as, procurando utilizar pasamanos.
- i) Luego traslade a las personas a la "[zona de seguridad](#)" correspondiente a su sector u otra que se designe en el momento y espere instrucciones. En caso de ser docente, revise en el libro de clases para verificar si la totalidad de los alumnos evacuaron.
- j) Todo abandono de la instalaci3n hacia el exterior deber3 ser iniciada a partir de la orden del coordinador de seguridad escolar, la cual ser3 informada por este mismo o por los coordinadores de piso o 3rea.
- b) Recuerde que solo el director del establecimiento est3 facultado para emitir informaci3n oficial del siniestro a los medios de comunicaci3n (si est3os se presentaran).

Coordinador de piso o 3rea:

En caso de ser informado o detectar un foco de fuego en el establecimiento, proceda de acuerdo a las siguientes instrucciones:

- a) En caso de encontrarse fuera de su 3rea de responsabilidad, utilice el camino m3s corto y seguro para regresar a su sector (esto s3lo en caso de ser posible).



PLAN INTEGRAL DE SEGURIDAD ESCOLAR
CORPROACI3N EDUCACIONAL ABRAHAM LINCOLN

Versi3n:
01

Fecha:
MARZO 2023



Preparado por:
COMIT3 DE SEGURIDAD ESCOLAR
ASESOR EN PREVENCI3N DE RIESGOS

- b) Disponga estado de alerta y evalúe la situaci3n de emergencia.
- c) Procure que las personas que se encuentren en el sector afectado se alejen.
- d) Si el fuego es controlable, utilice hasta dos extintores en forma simultánea para apagarlo. De no ser controlado en un primer intento, informe al coordinador general para que se ordene la evacuaci3n.
- e) Si se decreta la evacuaci3n, cerciórese de que no queden personas en los lugares afectados.
- f) Instruya para que no se reingrese al lugar afectado, hasta que el coordinador general lo autorice.
- g) Diríjase en forma controlada y serena hacia la "[zona de seguridad](#)".
- h) En caso de ser necesario, evacuar hacia el exterior del establecimiento, dar la orden a los coordinadores de apoyo, una vez que el coordinador general lo determine.
- i) Una vez finalizado el estado de emergencia, junto al coordinador general, evalúe las condiciones resultantes.
- c) Recuerde que solo el director del establecimiento está facultado para emitir informaci3n oficial del siniestro a los medios de comunicaci3n (si éstos se presentaran).

Coordinador de seguridad escolar:



En caso de ser informado o detectar un foco de fuego en el establecimiento, proceda de acuerdo a las siguientes instrucciones:

- a) Disponga estado de alerta y evalúe la situaci3n de emergencia.
- b) Si se encuentra en el lugar afectado y el fuego es controlable, utilice hasta dos extintores en forma simultánea para apagarlo. De no ser controlado en un primer intento, dé la orden de evacuaci3n.
- c) Si recibe la informaci3n de un foco de fuego, evalúe de acuerdo a los datos entregados.
- d) Disponga que se corten los suministros de electricidad.
- e) De ser necesario, contáctese con servicios de emergencia sin importar la magnitud del fuego (Carabineros, Bomberos, Ambulancia, etc.).
- f) Instruir a la comunidad estudiantil para que tengan expeditos los accesos del establecimiento, a fin de permitir el ingreso de ayuda externa y/o salida de heridos o personas.
- g) Controle y compruebe que cada coordinador de piso o área esté evacuando completamente a los integrantes del establecimiento.
- h) Cerciórese de que no queden integrantes del establecimiento en las áreas de afectadas.
- i) Ordene al personal de vigilancia y portería que se impida el acceso de particulares al establecimiento.
- j) Diríjase en forma controlada y serena hacia la "[zona de seguridad](#)".
- k) Evalúe si es necesario evacuar hacia el exterior del establecimiento.
- l) Una vez finalizado el estado de emergencia, evalúe condiciones resultantes e informe sus novedades y conclusiones al establecimiento.
- d) Recuerde que solo el director del establecimiento está facultado para emitir informaci3n oficial del siniestro a los medios de comunicaci3n (si éstos se presentaran).

 	PLAN INTEGRAL DE SEGURIDAD ESCOLAR CORPROACI3N EDUCACIONAL ABRAHAM LINCOLN	Versi3n: 01	Fecha: MARZO 2023
		Preparado por: COMIT3 DE SEGURIDAD ESCOLAR ASESOR EN PREVENCI3N DE RIESGOS	



EVALUACI3N PRIMARIA	El coordinador de seguridad escolar realizar3 una evaluaci3n de las condiciones resultantes e informar3 sus novedades a la direcci3n del establecimiento.
DECISIONES	<ul style="list-style-type: none"> El coordinador de seguridad escolar evaluar3 la evacuaci3n interna o externa. El coordinador evaluar3 el retorno a las actividades educativas, en base al soporte t3cnico de bomberos.
EVALUACI3N SECUNDARIA	Con la evaluaci3n podremos tener la informaci3n general de la emergencia para poder readecuar el plan integral.
READECUACI3N DEL PLAN	Mejora continua del PISE.

PROTOCOLO DE ACTUACI3N EN CASO DE ARTEFACTO EXPLOSIVO	
ALERTA	<ul style="list-style-type: none"> Paquete, malet3n o bulto con caracter3sticas sospechosas que llamen la atenci3n, por haber sido dejado, abandonado u olvidado. Llamado telef3nico de amenaza.
ALARMA	Coordinaci3n entre coordinadores de seguridad escolar y monitores de piso y 3rea, quienes indicaran al resto de la comunidad por donde evacuar, seg3n la emergencia.
COMUNICACI3N Y COORDINACI3N	<ul style="list-style-type: none"> Quien tome conocimiento avise de inmediato a coordinadores de piso o 3rea o coordinador de apoyo, indicando el lugar exacto donde se encuentra el bulto sospechoso. El personal avisar3 al coordinador de seguridad escolar para ponerlo al tanto de la situaci3n. Coordinador de seguridad escolar verificar3 la situaci3n y realizara el llamado a carabineros. Coordinador de seguridad escolar indicara la evacuaci3n y el sector de evacuaci3n. Funcionarios capacitados en primeros auxilios verificar3n si existen lesionados y prestar3n los primeros auxilios, ya sean psicol3gicos o f3sicos.
RESPONSABLES	<ul style="list-style-type: none"> Coordinador de seguridad escolar Coordinador de piso o 3rea Coordinador de apoyo Secci3n de vigilancia y porter3a. Brigada de seguridad por curso. Alumnado en general
ACCIONES	<p>Ante cualquier evidencia de un paquete, malet3n o bulto con caracter3sticas sospechosas que llamen la atenci3n, por haber sido dejado, abandonado u olvidado, se deben adoptar las siguientes medidas.</p> <p>a) Avise de inmediato a personal del establecimiento indicando el lugar exacto donde se encuentra el bulto sospechoso. El personal avisar3 al coordinador general para ponerlo al tanto de la situaci3n.</p>

 	PLAN INTEGRAL DE SEGURIDAD ESCOLAR CORPROACI3N EDUCACIONAL ABRAHAM LINCOLN	Versi3n: 01	Fecha: MARZO 2023
		Preparado por: COMIT3 DE SEGURIDAD ESCOLAR ASESOR EN PREVENCI3N DE RIESGOS	

	<p>b) Al3jese del lugar. En caso que se le indique, siga el procedimiento de evacuaci3n.</p> <p>ADVERTENCIA: Por su seguridad, est3 estrictamente prohibido examinar, manipular o trasladar el bulto, paquete o elemento sospechoso.</p> <p>c) El coordinador de seguridad escolar debe verificar la existencia del presunto artefacto explosivo y de ser necesario dar aviso inmediato a Carabineros.</p> <p><u>Todos los usuarios del establecimiento:</u></p> <p>a) Evacue s3lo cuando se lo indiquen, abandone la instalaci3n por la ruta de evacuaci3n autorizada y apoye a personas vulnerables durante esta actividad (discapacitados, descontrolados, ancianos, etc.) y dirigirse a la zona de seguridad, indicada por el coordinador de seguridad escolar.</p> <p>b) No pierda la calma. Recuerde que al salir no se debe correr.</p> <p>c) En caso de transitar por escaleras, siempre debe circular por costado derecho, mire los pelda3os y t3mese del pasamanos.</p> <p>d) Evite el uso de f3sforos o encendedores.</p> <p>e) No reingrese al sector hasta que se le ordene.</p> <p>e) Recuerde que solo el director del establecimiento est3 facultado para emitir informaci3n oficial del siniestro a los medios de comunicaci3n (si 3stos se presentaran).</p>
EVALUACI3N PRIMARIA	El coordinador de seguridad escolar realizar3 una evaluaci3n de las condiciones resultantes e informar3 sus novedades a la direcci3n del establecimiento.
DECISIONES	El coordinador de seguridad escolar evaluar3 la evacuaci3n interna o externa.
EVALUACI3N SECUNDARIA	Con la evaluaci3n podremos tener la informaci3n general de la emergencia para poder readecuar el plan integral.
READECUACI3N DEL PLAN	Mejora continua del PISE.

PROTOCOLO DE ACTUACI3N EN CASO DE TIROTEO O FUEGO CRUZADO AL INTERIOR O EXTERIOR DEL ESTABLECIMIENTO
<p><u>DESCRIPCI3N DE LA EMERGENCIA</u></p> <p>Esta emergencia corresponde a un incidente de violencia "empleando armas de fuego" donde se encuentran implicada v3ctimas (heridos y muertos). Puede ser cometido por un 3nico individuo sin apoyo o por un grupo organizado, en lugar privado o p3blico o bien en caravanas o funerales de alto riesgo.</p> <p><u>OBJETIVO</u></p> <p>Entregar las nociones b3sicas de seguridad en caso de tiroteo o balacera tanto en las dependencias del establecimiento y como fuera de este.</p>

 	PLAN INTEGRAL DE SEGURIDAD ESCOLAR CORPROACI3N EDUCACIONAL ABRAHAM LINCOLN	Versi3n: 01	Fecha: MARZO 2023
		Preparado por: COMIT3 DE SEGURIDAD ESCOLAR ASESOR EN PREVENCI3N DE RIESGOS	

INSTRUCCIONES ESPEC3FICAS



En caso de tiroteo o fuego cruzado se recomiendan realizar las siguientes acciones de seguridad:

Tiroteo o Balacera al interior o fuera del establecimiento:

- a) No exponerse en zonas o 3reas abiertas y evitar asomarse por puertas y ventanas.
- b) El docente o funcionario dar3 la orden para que los alumnos permanezcan en la sala, recostados boca abajo, lejos de puertas y ventanas y sin levantar la cabeza.
- c) Los funcionarios, alumnos y p3blico en general que se encuentren en los patios, ba3os u oficinas deber3n tirarse inmediatamente al suelo, arrastrarse hasta buscar un lugar seguro (lejos de puertas y ventanas) y mantenerse quietos.
- d) En caso de alumnos(as) menores de 8 a3os, el docente, educadora o t3cnica de atenci3n de p3rvulos deber3 tranquilizarlos con actividades l3dicas como cantar u otras que estime conveniente.
- e) Tranquilizar a los ni3os que gritan y a los que comienzan a difundir rumores o hacen bromas. Si alguien resulta herido hay que brindarle los primeros auxilios.
- f) No entrar en contacto con los agresores ni tomar fotograf3as o videos del suceso.
- g) Se debe evitar CORRER durante un tiroteo.
- h) Es importante asegurar primero a los ni3os que desconocen la magnitud de un enfrentamiento llev3ndolos por delante a los lugares m3s seguros.
- i) Si el tiroteo ocurre cerca del establecimiento y hay padres de familia afuera, se les debe hacer pasar y llevarlos a una zona en la que puedan estar seguros. Si no caben todos deber3n buscar 3reas en las que puedan protegerse.
- j) Una vez que la situaci3n haya culminado el Coordinador de seguridad escolar deber3 contactar a Carabineros se3alando el lugar de ocurrencia de los hechos y de igual forma al SAMU o MUTUAL, en caso de personas heridas (alumnos o trabajadores).
- k) Ante la llegada de Carabineros, el Director brindar3 la informaci3n necesaria de los hechos. Posteriormente se deber3n seguir las instrucciones se3aladas por la Autoridad y seg3n el caso, se dar3 la orden de evacuaci3n externa y/o suspensi3n de las actividades.

Tiroteo o Balacera en lugar p3blico:

- a) Tirarse inmediatamente al suelo, buscar refugio en una pared, banca, poste o un veh3culo y con los brazos cubrirse la cabeza.
- b) Cuando se est3 con ni3os prot3jalos y busque un lugar seguro, arrastr3ndose o caminando en cuclillas.
- c) En caso de estar cerca del lugar del conflicto, retirarse con precauci3n a pie o en veh3culo seg3n sea el caso.
- d) Se debe evitar CORRER durante un tiroteo ya que podr3a ser confundido como uno de los delincuentes.
- e) Es importante que si las autoridades (carabineros o PDI) le piden evacuar el lugar, cumpla con las indicaciones y no se detenga por las cosas materiales.
- f) En caso de alumnos o funcionarios heridos se debe comunicar al SAMU o MUTUAL seg3n corresponda. De igual forma se deber3 dar aviso al establecimiento para activar el procedimiento de accidentes

 	<p style="text-align: center;">PLAN INTEGRAL DE SEGURIDAD ESCOLAR CORPROACI3N EDUCACIONAL ABRAHAM LINCOLN</p>	Versi3n: 01	Fecha: MARZO 2023
		Preparado por: COMIT3 DE SEGURIDAD ESCOLAR ASESOR EN PREVENCI3N DE RIESGOS	

PROTOCOLO DE ACTUACI3N EN CASO DE TORMENTAS DE ARENA

Antes de la tormenta:



- Estar atento a los avisos meteorol3gicos pronosticados para la regi3n
- Incorporar mascarillas y lentes especiales en a kit de emergencia o botiqu3n de aulas.
- Evaluar techumbre, ventanas pendones y luminarias, minimizando la probabilidad de ca3da de materiales.
- Sensibilizar a la comunidad educativa acerca de los tipos de fen3menos naturales, haciendo menc3n que nos encontramos en una regi3n 3rida y estamos propensos a este tipo de fen3menos naturales.

Durante la tormenta:

- Cierre puertas y ventanas, protegiendo interiormente los cristales con cinta adhesiva en forma de x; no abra las cortinas, lo proteger3n de cualquier astilla miento de cristales.
- Proteja v3a respiratoria con mascarilla.
- Mantenga la calma y permanezca en su lugar.
- No actuar por iniciativa propia y exponer a la comunidad a tomar riesgos innecesarios.
- Espere indicaciones de m3xima autoridad del centro educacional "no dejarse llevar por rumores de personas no autorizadas".
- En caso de personal de patio, educandos en recreo y actividades al aire libre, buscar refugio en zonas de sotavento (es decir, que proteja de la direcci3n en la viene el viento).
- En caso de tormenta de arena en termino de jornada, se deber3 suspender salida de educandos y funcionarios hasta que descienda el polvo en suspensi3n y mejore la visibilidad de las rutas y as3 tener un seguro regreso a lugar de pernociaci3n.

Despu3s de la tormenta:

- Espere las instrucciones del coordinador de seguridad escolar u m3ximas autoridades del establecimiento si es seguro retomar actividades o dar t3rmino a las actividades. (Apoyo de informaci3n por unidades de emergencia).
- Una vez que descienda el polvo en suspensi3n y mejore la visibilidad permitir retiro de funcionarios y educandos por parte de apoderado y furgones escolares.
- No pierda la calma recuerde que salir n o significa correr.
- Recuerde a la comunidad educativa que solo la m3xima autoridad y coordinador de seguridad escolar puede emitir informaci3n oficial del siniestro.
- Al eliminar los residuos de polvo, proceda a humedecer el exceso de polvo, luego ret3relo en bolsas pl3sticas.

 	<p align="center">PLAN INTEGRAL DE SEGURIDAD ESCOLAR CORPROACI3N EDUCACIONAL ABRAHAM LINCOLN</p>	Versi3n: 01	Fecha: MARZO 2023
		Preparado por: COMIT3 DE SEGURIDAD ESCOLAR ASESOR EN PREVENCI3N DE RIESGOS	

PROTOCOLO DE ACTUACI3N ANTE MANIFESTACIONES

Colegio Abraham Lincoln con el fin de proteger eficazmente la vida y salud de la comunidad educativa, establece el siguiente protocolo, con el fin de prevenir y actuar de forma segura y certera en situaciones de disturbio tanto al interior y por el per3metro del establecimiento.

ANTES

1. Solicitar presencia policial (plan cuadrante) al ingreso y salida del establecimiento.
2. El o los ingresos peatonales o de veh3culos deben estar vigilados.
3. El personal de recepci3n del colegio tiene que controlar a toda persona desconocida que vea por primera vez. En forma amable y educada le preguntara a quien busca, y se cerciorara con quien se re3ne gui3ndola al lugar. **NO PUEDE HABER GENTE MERODEANDO SIN UN FIN DETERMINADO.**
4. Todo funcionario especialmente docente, que observen el actuar de otro funcionario o alumno cuyo actuar sea distinto al de siempre, extra3o, debe prestar atenci3n e informar a Inspector3a General para que esa persona sea atendida, ayudada, aconsejada y guiada.
5. No se debe dar facilidades ni entregar informaci3n a personas sospechosas.
6. Cuando finalizan las actividades, el guardia de seguridad debe revisar todas las dependencias

DURANTE

1. No contradecir a las personas que irrumpen en el establecimiento, no alterarlos.
2. Mantenga la calma individual y del grupo.
3. Intentar observar detenidamente caracter3sticas de las personas ajenas al establecimiento, por ejemplo, sexo, edad, raza, estatura, figura, forma de hablar, forma de vestir.
4. No salir a curiosear, cuando se escuchen gritos, disparos, manifestaciones, peleas u otros ruidos alarmantes en el exterior, solo l3mitese a dar aviso a la polic3a y preparar la evacuaci3n en filas de a dos, en base a indicaci3n del equipo directivo.
5. Frente a disturbios al3jese de puertas ventanas que dan a la calle, corra la cortina o persianas para protegerse de vidrios que puedan resultar quebrados.
6. No toque ni mueva nada. Las evidencias que quedan en el lugar de los hechos pueden aportar antecedentes claves, para la identificaci3n del o los responsables.
7. Llame de inmediato a carabineros (agregar plan cuadrante), entregando la mayor informaci3n que usted recuerde.
8. Al escuchar detonaciones en el per3metro escolar, el profesor de inmediato ordenara asumir la posici3n de agazapado o pecho a tierra para todos los alumnos.
9. Aquellos ni3os con capacidades diferentes ser3n ayudados de inmediato por el profesor o los compa3eros pr3ximos.
10. En todo momento el profesor calmara a los alumnos para que no entren en p3nico.
11. En ning3n momento se permitir3 la salida del aula hasta que el equipo directivo lo indique.
12. Evitar que por curiosidad de los ni3os se asomen a las ventanas
13. Si existen apoderados al interior del establecimiento, ingresarlos al 3rea m3s cercana a los alumnos.
14. Evitar contacto visual con los agresores.
15. Evitar tomar videos o fotograf3as (si la persona es vista haciendo esta acci3n puede provocar mayor agresividad o violencia).